

























## Консультация для родителей на тему:

### «Развитие навыков звукового анализа и синтеза у детей дошкольного возраста»



Одно из направлений в современной логопедии – формирование навыков звукового анализа и синтеза. Что же такое звуковой анализ? И почему эти навыки должны быть сформированы к началу школьного обучения?

#### 1. Трудности и пути их решения при обучении навыкам звукового анализа и синтеза.

*Анализ* - это процесс расчленения целого на части, а также установление связей, отношений между ними.

*Синтез* - это процесс мысленного соединения в единое целое отдельных частей предмета и его признаков, полученных в процессе анализа.

*Звуковой анализ* - это определение порядка звуков в слове, выделение отдельных звуков, различение звуков по их качественным характеристикам (гласный - согласный, твердый - мягкий).

Нарушение звукового анализа выражается в том, что ребенок воспринимает слово глобального, ориентируясь только на его смысловую сторону, и не воспринимает сторону фонематическую, т.е. последовательность звуков его составляющих.

При обучении, как письму, так и чтению, исходным процессом является звуковой анализ устной речи, т.е. мысленное расчленение слова на составляющие его элементы (звуки), установление их количества и последовательности. Одновременно с этим, при нарушении синтеза ребенок не в состоянии из ряда звуков составить слово.

К примеру, на вопрос взрослого: «Какое слово получится, если соединить звуки К, О, Р, М?» Ребенок отвечает: «Рома».



Основная трудность, которую испытывают дети при расчленении слова на составные элементы, заключается в неумении услышать гласные звуки, а также отделить гласные от согласных в слове. Поэтому звуковой анализ и синтез должен базироваться на устойчивом фонематическом восприятии.

Чтобы развить это восприятие, родителям следует играть с ребенком в следующие игры:




















































#### «Повтори за мной».

Взрослый произносит слово, выделяя один звук, а ребенок повторяет (*м-м-мыло, маш-ш-ш-ина, дом-м-м*). Необходимо, чтобы ребенок научился выделять звук при произнесении слова.

#### «Найди место звука в слове».







Чтобы ребенку было интересно, сделайте дорожку из цветной бумаги, разделите ее на 3 части, выберите небольшую игрушку или фишку, которую Вы будете передвигать вместе с ребенком по дорожке. Определитесь, место какого звука, и в каком слове вы будете искать. Медленно произносите слово и делайте акцент на звуке (с-с-санки, поднос-с-с). Если звук слышится вначале слова, то фишка остается в начале дорожки. Если звук слышится в конце слова, фишка передвигается до конца дорожки и останавливается там.

**«Назови первый звук в слове».**

Игра проводится при помощи мяча. Взрослый называет слово и бросает ребенку мяч. Ребенок, поймав мяч, называет первый звук в слове и бросает мяч взрослому.

**«Назови слово на заданный звук».**

Игра проводится при помощи мяча. Взрослый называет звук и бросает ребенку мяч. Ребенок, поймав мяч, называет слово на заданный звук.


И вот первый этап обучения пройден: ребенок легко определяет, какой звук вы подчеркнули, произнося слово; он сам может сказать слово, интонационно выделив в нем любой звук; он легко подбирает слова на заданный звук, определяет место звука в слове. Но это еще не значит, что ребенок научился звуковому анализу слов. Провести звуковой анализ слова - это значит назвать звуки слова в той самой последовательности, в какой они в этом слове находятся.

Что это значит? Если Вы спрашиваете ребенка, из каких звуков состоит слово *кот*, а он отвечает вам: «В слове кот есть звук [о], звук [к] и звук [т]», это значит, что он хорошо слышит в слове отдельные звуки, но не умеет еще провести его звуковой анализ. А ведь звуковой анализ - основа грамотного письма. Только представьте себе, что получится, если ваш ребенок будет записывать звуки в слове в произвольной последовательности!




















































Новый этап обучения - новые задачи. Значит, мы должны дать ребенку новые средства для решения этих задач. Если на первом этапе, когда мы учили детей слышать в словах отдельные звуки, сравнивать слова по звучанию, мы пользовались особым произнесением слова, то при обучении ребенка звуковому анализу слов этого недостаточно.

Для того чтобы ребенок мог анализировать какое-то явление, оно должно быть понятно, материально представлено.

Занимаясь с ребенком, нужно все время помнить: мы учим его звуковому анализу слов, учим его вслушиваться в слово, слышать звуки, его составляющие. Поэтому ребенок должен называть звуки так, как они слышатся в слове. Какой первый звук в слове *весна*? Давайте послушаем, выделим этот звук голосом: *вь-вь-вьесна* — первый звук [в']. А второй? *Вьэ-э-эс*. Ребенок хорошо слышит, что второй звук в этом слове - [э].







В старшей и подготовительной группе ребята знакомятся с характеристикой звуков и учатся делать звуковой анализ слова, используя специальные цветовые обозначения. Чтобы помочь ребенку сделать звуковой анализ, взрослый должен сам ориентироваться в том, какие звуки гласные, а какие — согласные. Давайте вспомним, что гласные звуки - это звуки, при образовании которых воздух в полости рта не встречает на своем пути преград. В образовании гласных звуков участвует только голос. При произнесении этих звуков струя воздуха не встречает никакой преграды. Эти звуки можно пропеть свободно. Пропойте их вместе с ребенком: [а], [о], [у], [ы], [э], [и]. Гласные звуки мы обозначаем красным цветом.

Согласные звуки — звуки речи, состоящие из голоса и шума или только шума, который образуется в полости рта, где струя воздуха встречает различные преграды: зубы, губы, язык и небо. Произнесите эти звуки вместе с ребенком: [б], [в], [г], [д], [ж], [з], [к], [л], [м], [н], [п], [р], [с], [т], [ф], [х], [ц], [ч], [ш], [щ]. Согласные звуки бывают твердыми и мягкими. Мягкие звуки мы обозначаем зеленым цветом, а твердые согласные - синим.

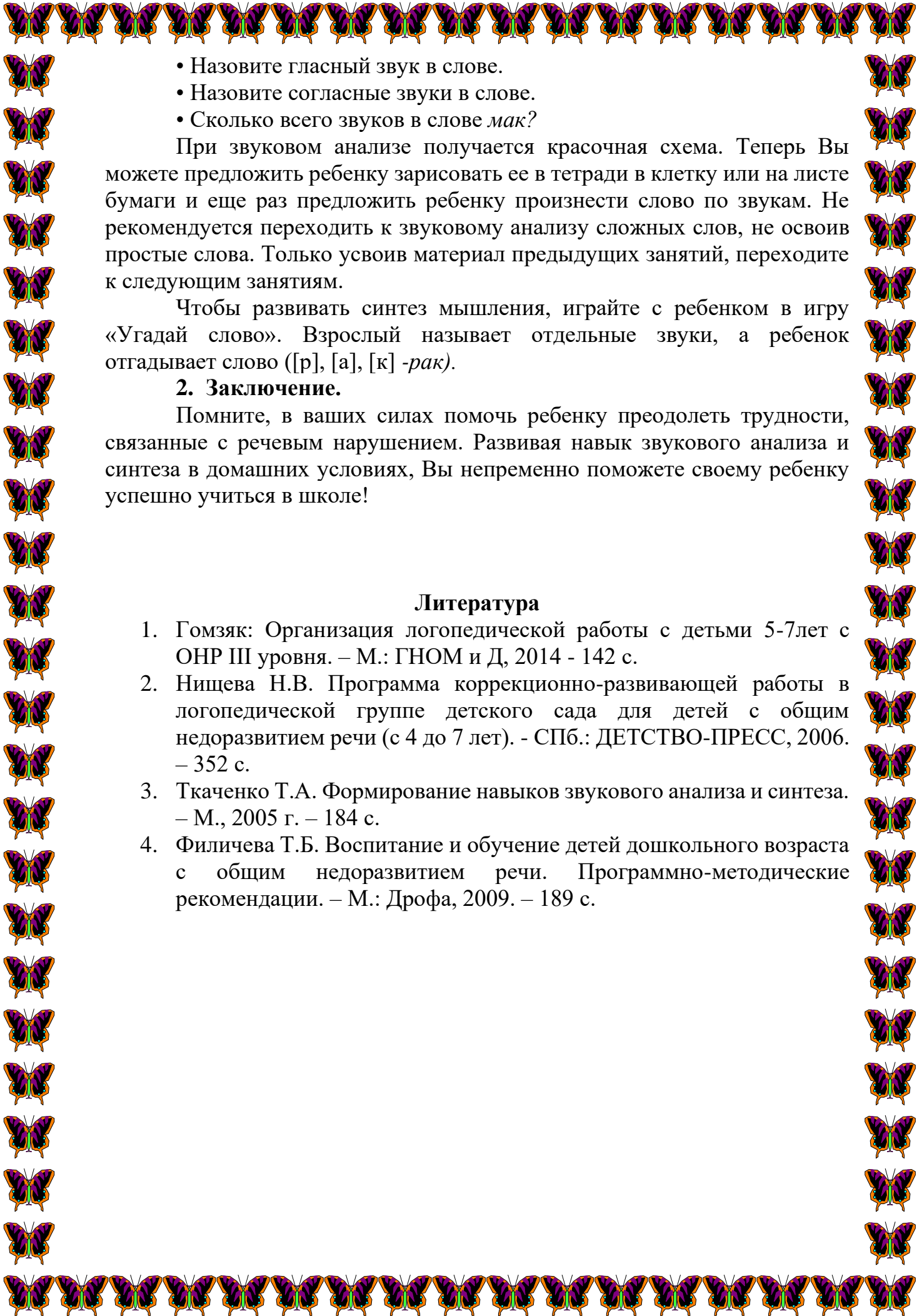
Чтобы ребенку было интересно, используйте развлекательные моменты, старайтесь поддерживать стойкий интерес к занятиям, желание узнавать новое и усваивать знания и умения. Схемы слов ребенок может составлять не только при помощи карточек, но и при помощи мелких пуговиц, прищепок, карандашей, кубиков, пирамидок, игрушек соответствующих цветов, что способствует развитию мышц пальцев.

Дополнительная нагрузка на мелкую мускулатуру будет в том случае, если пуговицы хранятся в прозрачной бутылочке или банке с завинчивающейся крышкой, которую малышу нужно открывать или закрывать самостоятельно. Можно самостоятельно сделать коробочку для звукового анализа и заполнить ее жетонами. Разноцветные жетоны развивают и укрепляют память, тренируют мышцы пальцев.

Давайте и мы с вами попробуем. Звуковой анализ слова МАК

- М-м-мак - произнесите, как я. Какой первый звук в этом слове? Он гласный или согласный? Возьмем фишку, которая обозначает твёрдый согласный звук.
- Мааак - повторите, как я. Какой звук мы слышим после [м]? Какой это звук? Берем фишку, обозначающую гласный звук, и размещаем ее после [м].
- Маккк (подчеркнуто артикулируется звук [к]) - какой последний звук в этом слове? Он гласный или согласный? Берем фишку, обозначающую твердый согласный звук, кладем ее после звука [а].
- Назовите все звуки в слове *мак* по порядку.
- Где находится звук [а]: в начале, в конце или в середине слова?
- Какой первый звук в слове *мак*? А какой в этом слове последний звук?



- 
- Назовите гласный звук в слове.
  - Назовите согласные звуки в слове.
  - Сколько всего звуков в слове *мак*?

При звуковом анализе получается красочная схема. Теперь Вы можете предложить ребенку зарисовать ее в тетради в клетку или на листе бумаги и еще раз предложить ребенку произнести слово по звукам. Не рекомендуется переходить к звуковому анализу сложных слов, не освоив простые слова. Только усвоив материал предыдущих занятий, переходите к следующим занятиям.

Чтобы развивать синтез мышления, играйте с ребенком в игру «Угадай слово». Взрослый называет отдельные звуки, а ребенок отгадывает слово ([р], [а], [к] -*рак*).

## **2. Заключение.**

Помните, в ваших силах помочь ребенку преодолеть трудности, связанные с речевым нарушением. Развивая навык звукового анализа и синтеза в домашних условиях, Вы непременно поможете своему ребенку успешно учиться в школе!

## **Литература**

1. Гомзяк: Организация логопедической работы с детьми 5-7 лет с ОНР III уровня. – М.: ГНОМ и Д, 2014 - 142 с.
2. Нищева Н.В. Программа коррекционно-развивающей работы в логопедической группе детского сада для детей с общим недоразвитием речи (с 4 до 7 лет). - СПб.: ДЕТСТВО-ПРЕСС, 2006. – 352 с.
3. Ткаченко Т.А. Формирование навыков звукового анализа и синтеза. – М., 2005 г. – 184 с.
4. Филичева Т.Б. Воспитание и обучение детей дошкольного возраста с общим недоразвитием речи. Программно-методические рекомендации. – М.: Дрофа, 2009. – 189 с.